
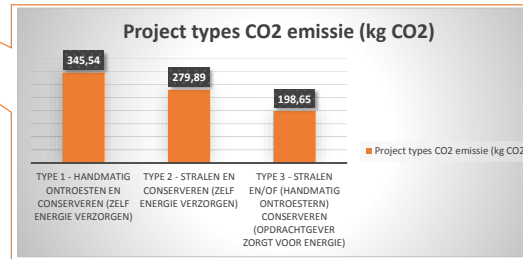
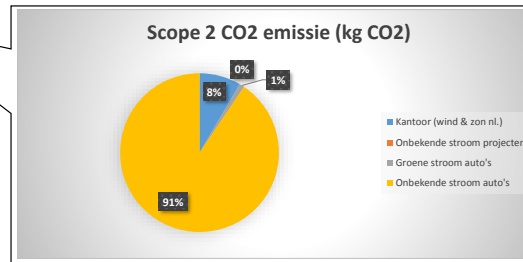
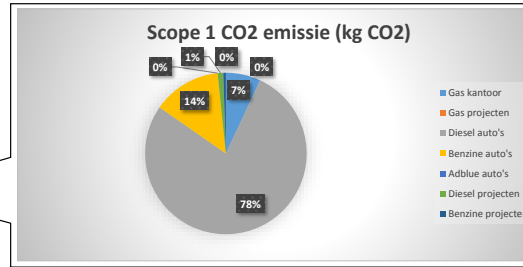


periode **2020**
 vanaf 31-12-19
 tot 31-12-20
 30-06-20
 31-12-20

Scope 1	CO2 emissie (kg CO2)
Gas kantoor	3.508,01
Gas projecten	0,00
Diesel auto's	39.057,74
Benzine auto's	6.880,93
Adblue auto's	0,00
Diesel projecten	561,34
Benzine projecten	262,74
Totaal Scope 1 Emissies	50.270,76

Scope 2	CO2 emissie (kg CO2)
Kantoor (wind & zon n.l.)	28,61
Onbekende stroom projecten	0,00
Groene stroom auto's	3,39
Onbekende stroom auto's	306,20
Totaal Scope 2 Emissies	338,20

Project types	CO2 emissie (kg CO2)
Type 1 - Handmatig ontroesten en conserveren (zelf energie verzorgen)	345,54
Type 2 - Stralen en conserveren (zelf energie verzorgen)	279,89
Type 3 - Stralen en/of (handmatig ontroesten) conserveren (opdrachtgever zorgt voor energie)	198,65
Totaal	824,08



Kantoor & werkplaats

Elektra ¹	28,61	Kg / CO2
Aardgas	3.508,01	Kg / CO2
Totaal	3.536,62	



Auto's

Brandstof	45.938,68	Kg / CO2
Elektra	309,60	Kg / CO2
Totaal	46.248,27	



Projecten

Type 1 Brandstof	345,54	Kg / CO2
Type 2 Brandstof	279,89	Kg / CO2
Type 3 Elektra	198,65	Kg / CO2
Totaal	824,08	

¹ Wij worden voorzien van Nederlandse Wind, van Eneco met emissiefactor 0,0014 (i.p.v. 0) voor het plaatsen en verwijderen windmolens

Gerealiseerde CO2 Emissie in de periode **30-06-20 t/m 31-12-20**

50.608,97 kg CO2
 50,61 ton CO2