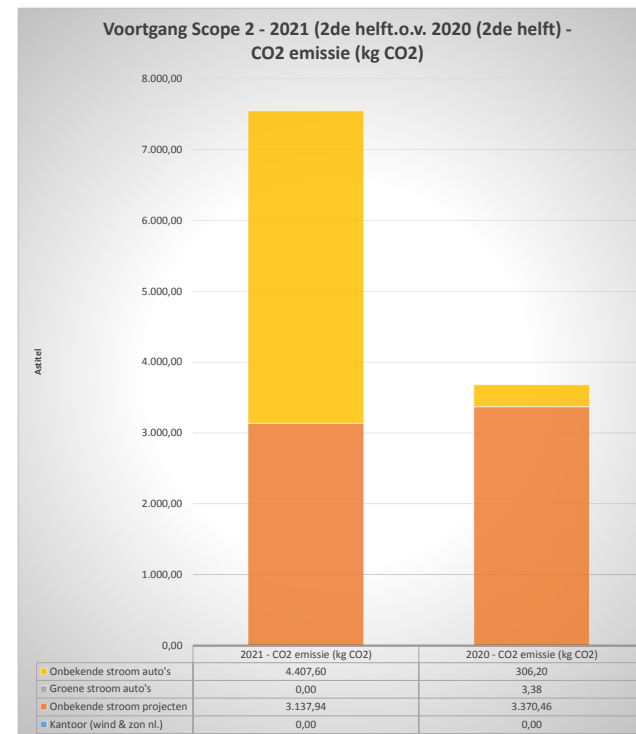
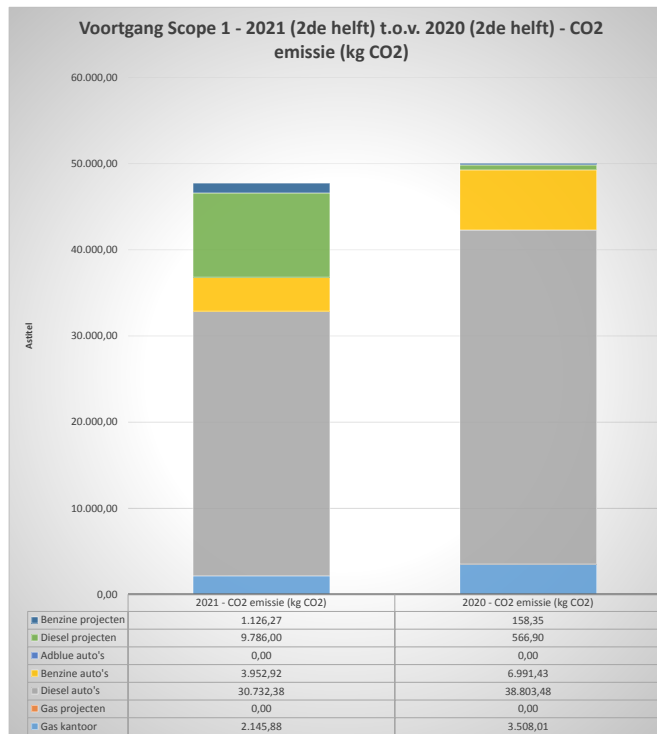
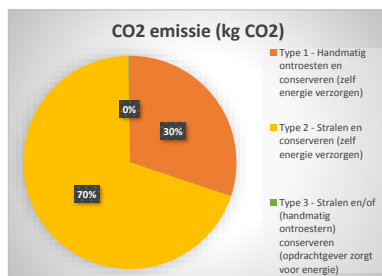


<b>periode</b>	<b>2021</b>
vanaf	31.12.2020
tot	31.12.2021
	30.06.2021
	31.12.2021

Scope 1	2021 - CO2 emissie (kg CO2)	2020 - CO2 emissie (kg CO2)
Gas kantoor	2.145,88	3.508,01
Gas projecten	0,00	0,00
Diesel auto's	30.732,38	38.803,48
Benzine auto's	3.952,92	6.991,43
Adblue auto's	0,00	0,00
Diesel projecten	9.786,00	566,90
Benzine projecten	1.126,27	158,35
<b>Totaal Scope 1 Emissies</b>	<b>47.743,44</b>	<b>50.028,17</b>

Scope 2	2021 - CO2 emissie (kg CO2)	2020 - CO2 emissie (kg CO2)
Kantoor (wind & zon nl.)	0,00	0,00
Onbekende stroom projecten	3.137,94	3.370,46
Groene stroom auto's	0,00	3,38
Onbekende stroom auto's	4.407,60	306,20
<b>Totaal Scope 2 Emissies</b>	<b>7.545,54</b>	<b>3.680,04</b>

Project types	CO2 emissie (kg CO2)
Type 1 - Handmatig ontroesten en conserveren (zelf energie verzorgen)	4.234,09
Type 2 - Stralen en conserveren (zelf energie verzorgen)	9.786,00
Type 3 - Stralen en/of (handmatig ontroesten) conserveren (opdrachtgever zorgt voor energie)	30,12
<b>Totaal</b>	<b>14.050,20</b>



Kantoor & werkplaats	Auto's	Projecten
<ul style="list-style-type: none"> <li>Elektra: 0,00 Kg / CO2</li> <li>Aardgas: 2.145,88 Kg / CO2</li> </ul>	<ul style="list-style-type: none"> <li>Brandstof: 34.685,30 Kg / CO2</li> <li>Elektra: 4.407,60 Kg / CO2</li> </ul>	<ul style="list-style-type: none"> <li>Type 1 Brandstof: 4.234,09 Kg / CO2</li> <li>Type 2 Brandstof: 9.786,00 Kg / CO2</li> <li>Type 3 Elektra: 30,12 Kg / CO2</li> </ul>
<b>2.145,88 Kg / CO2</b>	<b>39.092,90 Kg / CO2</b>	<b>14.050,20 Kg / CO2</b>

Gerealiseerde CO2 Emissie in de periode 30.06.2021 t/m 31.12.2021

**55.288,98** kg CO2  
55,29 ton CO2