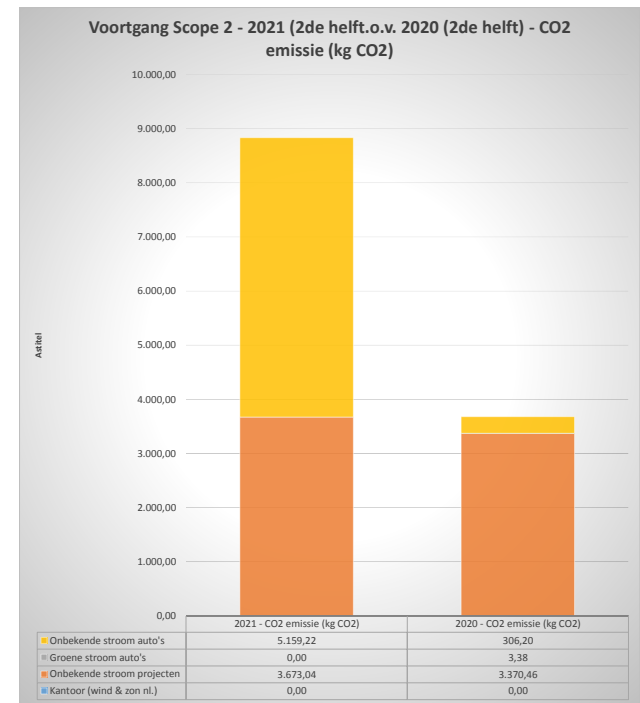
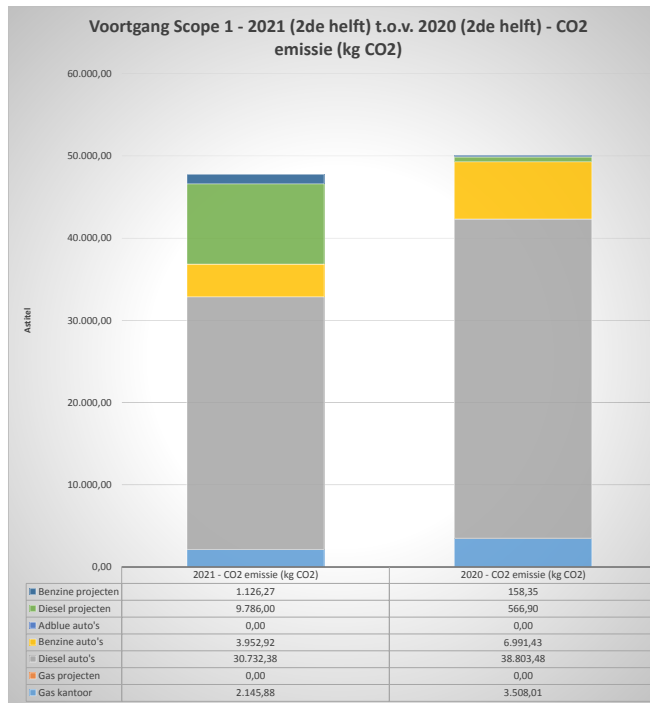
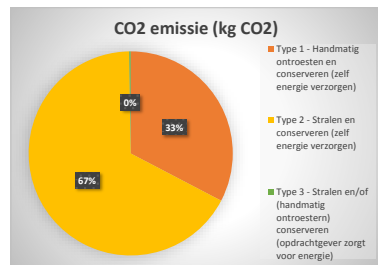


periode	2021
	vanaf 31.12.2020
	tot 31.12.2021
	30.06.2021 31.12.2021

Scope 1	2021 - CO2 emissie (kg CO2)	2020 - CO2 emissie (kg CO2)
Gas kantoor	2.145,88	3.508,01
Gas projecten	0,00	0,00
Diesel auto's	30.732,38	38.803,48
Benzine auto's	3.952,92	6.991,43
Adblue auto's	0,00	0,00
Diesel projecten	9.786,00	566,90
Benzine projecten	1.126,27	158,35
Totaal Scope 1 Emissies	47.743,44	50.028,17

Scope 2	2021 - CO2 emissie (kg CO2)	2020 - CO2 emissie (kg CO2)
Kantoor (wind & zon nl.)	0,00	0,00
Onbekende stroom projecten	3.673,04	3.370,46
Groene stroom auto's	0,00	3,38
Onbekende stroom auto's	5.159,22	306,20
Totaal Scope 2 Emissies	8.832,26	3.680,04

Project types	CO2 emissie (kg CO2)
Type 1 - Handmatig ontroosten en conserveren (zelf energie verzorgen)	4.764,05
Type 2 - Stralen en conserveren (zelf energie verzorgen)	9.786,00
Type 3 - Stralen en/of (handmatig ontroosten) conserveren (opdrachtgever zorgt voor energie)	35,25
Totaal	14.585,31



Kantoor & werkplaats

Elektra	0,00 Kg / CO2
Aardgas	2.145,88 Kg / CO2
Totaal	2.145,88 Kg / CO2

Gerealiseerde CO2 Emissie in de periode 30.06.2021 t/m 31.12.2021

56.575,70 kg CO2 t/m 56,58 ton CO2

Auto's

Brandstof	34.685,30 Kg / CO2
Elektra	5.159,22 Kg / CO2
Totaal	39.844,51 Kg / CO2

Alle projecten

Type 1 Brandstof	4.764,05 Kg / CO2
Type 2 Brandstof	9.786,00 Kg / CO2
Type 3 Elektra	35,25 Kg / CO2
Totaal	14.585,31 Kg / CO2

Projecten met gunningsvoordeel

Projectnaam	Subtotaal Kg / CO2	Huidige periode Kg / CO2	Totaal Kg / CO2
Almere Centrum - Conserveren en vervangen glas overkapping	921,25	2.072,58	2.993,83
Conserveren station Amersfoort	0,00	710,14	710,14
Totaal	2.782,72	2.782,72	3.703,97